

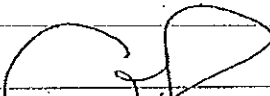



Colegio de Bachilleres del Estado de Quintana Roo
 ESTADO ANALÍTICO DEL PRESUPUESTO DE EGRESOS
 Clasificación Funcional
 Del 01 de Enero al 31 de Marzo de 2019




Concepto	(Pesos)					
	Aprobado	Asignaciones Reducciones	Modificado	Dejado	Pagos	Subsidio
Gobierno	0.00	0.00	0.00	0.00	0.00	0.00
Legislación	0.00	0.00	0.00	0.00	0.00	0.00
Justicia	0.00	0.00	0.00	0.00	0.00	0.00
Coordinación de la Política de Gobierno	0.00	0.00	0.00	0.00	0.00	0.00
Relaciones Exteriores	0.00	0.00	0.00	0.00	0.00	0.00
Asuntos Financieros y Hacendarios	0.00	0.00	0.00	0.00	0.00	0.00
Seguridad Nacional	0.00	0.00	0.00	0.00	0.00	0.00
Asuntos de Orden Público y de Seguridad Interior	0.00	0.00	0.00	0.00	0.00	0.00
Otros Servicios Generales	0.00	0.00	0.00	0.00	0.00	0.00
Desarrollo Social	724,532,889.61	0.00	724,532,889.61	129,589,751.39	127,226,327.82	594,943,138.22
Protección Ambiental	0.00	0.00	0.00	0.00	0.00	0.00
Vivienda y Servicios a la Comunidad	0.00	0.00	0.00	0.00	0.00	0.00
Salud	0.00	0.00	0.00	0.00	0.00	0.00
Recreación, Cultura y Otras Manifestaciones Sociales	0.00	0.00	0.00	0.00	0.00	0.00
Educación	724,532,889.61	0.00	724,532,889.61	129,589,751.39	127,226,327.82	594,943,138.22
Protección Social	0.00	0.00	0.00	0.00	0.00	0.00
Otros Asuntos Sociales	0.00	0.00	0.00	0.00	0.00	0.00
Desarrollo Económico	0.00	0.00	0.00	0.00	0.00	0.00
Asuntos Económicos, Comerciales y Laborales en General	0.00	0.00	0.00	0.00	0.00	0.00
Agropecuaria, Silvicultura, Pesca y Caza	0.00	0.00	0.00	0.00	0.00	0.00
Combustibles y Energía	0.00	0.00	0.00	0.00	0.00	0.00
Minería, Manufacturas y Construcción	0.00	0.00	0.00	0.00	0.00	0.00
Transporte	0.00	0.00	0.00	0.00	0.00	0.00
Comunicaciones	0.00	0.00	0.00	0.00	0.00	0.00
Turismo	0.00	0.00	0.00	0.00	0.00	0.00
Ciencia, Tecnología e Innovación	0.00	0.00	0.00	0.00	0.00	0.00
Otras Industrias y Otros Asuntos Económicos	0.00	0.00	0.00	0.00	0.00	0.00
Otros	0.00	0.00	0.00	0.00	0.00	0.00
Transacciones de la Deuda Pública / Costo Financiero de la Deuda	0.00	0.00	0.00	0.00	0.00	0.00
Transferencias, Participaciones y Aportaciones entre Diferentes Niveles	0.00	0.00	0.00	0.00	0.00	0.00
Saneamiento del Sistema Financiero	0.00	0.00	0.00	0.00	0.00	0.00
Adeudos de Ejercicios Fiscales Anteriores	0.00	0.00	0.00	0.00	0.00	0.00
TOTALES	724,532,889.61	0.00	724,532,889.61	129,589,751.39	127,226,327.82	594,943,138.22

Las cifras pueden presentar diferencias por redondeos.


 ELABORÓ
 M.A.D. ASDRÚBAL ROSADO CORONADO
 JEFE DEL DEPARTAMENTO DE PROGRAMACIÓN
 Y PRESUPUESTO


 REVISÓ
 ING. CARLOS EUGENIO CERVERA SOLÓRZANO
 ENCARGADO DE LA DIRECCIÓN DE PLANEACIÓN
 PROGRAMACIÓN Y PRESUPUESTO


 AUTORIZÓ
 M.T.E. SAÍAS RODRÍGUEZ GONZÁLEZ
 DIRECTOR GENERAL DEL COBAQROO