



Estado de Situación Financiera

Al 31 de diciembre de 2018 y al 31 de diciembre de 2017




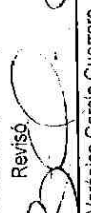
Activo	dic-18	2017	Pasivo	dic-18	2017
<b>Activo circulante</b>			<b>Pasivo circulante</b>		
Electivo y equivalentes	43,840,992.92	79,293,851.87	Cuentas por pagar a corto plazo	248,827,625.81	268,145,245.41
Derechos a recibir efectivo o equivalentes	153,570,962.66	148,322,749.39	Documentos por pagar a corto plazo	-	-
Derechos a recibir bienes o servicios	-	-	Porción a corto plazo de la deuda pública a largo plazo	-	-
Inventarios	-	-	Títulos y valores a corto plazo	-	-
Almacenes	-	-	Pasivos diferidos a corto plazo	-	-
Estimación por pérdida o deterioro de activos circulantes	-	-	Fondos y bienes de terceros en garantía y/o administración a corto plazo	304,715.30	254,369.30
Otros activos circulantes	-	-	Provisiones a corto plazo	-	-
	-	-	Otros pasivos a corto plazo	-	-
<b>Total de activos circulantes</b>	<b>197,411,955.10</b>	<b>227,616,601.26</b>	<b>Total de pasivos circulantes</b>	<b>249,132,341.11</b>	<b>268,403,604.71</b>
<b>Activo no circulante</b>			<b>Pasivo no circulante</b>		


Inversiones financieras a largo plazo	-	-	Cuentas por pagar a largo plazo	-	-
Derechos a recibir efectivo o equivalentes a largo plazo	-	-	Documentos por pagar a largo plazo	-	-
Bienes inmuebles, infraestructura y construcciones en proceso	83,313,256.50	83,025,256.54	Deuda pública a largo plazo	-	-
Bienes muebles	108,462,808.71	96,814,464.70	Pasivos diferidos a largo plazo	-	-
Activos intangibles	415,075.84	162,890.00	Fondos y bienes de terceros en garantía y/o en administración a largo plazo	-	-
Depreciación, deterioro y amortización acumulada de bienes	81,906,021.10	76,749,694.74	Provisiones a largo plazo	-	-
Activos diferidos	223,777.59	223,777.59	<b>Total de pasivos no circulantes</b>	<b>249,132,341.11</b>	<b>268,403,604.71</b>
Estimación por pérdida o deterioro de activos no circulantes	-	-	<b>Total del pasivo</b>	<b>498,264,682.22</b>	<b>536,807,209.42</b>
Otros activos no circulantes	-	-	Hacienda pública/patrimonio contribuido	168,073,320.66	168,073,320.66
	-	-	Aportaciones	166,500,292.03	166,524,877.29
	-	-	Donaciones de capital	2,990,460.57	1,548,443.37
	-	-	Actualización de la hacienda pública/patrimonio	-	-
	-	-	Hacienda pública/patrimonio generado	110,702,239.89	105,383,539.92
	-	-	Resultados del ejercicio (Ahorro/deshorro)	5,269,426.60	6,369,111.59
	-	-	Resultados de ejercicios anteriores	105,383,539.92	111,792,651.51
	-	-	Revalúos	-	-
	-	-	Reservas	-	-
	-	-	Rectificaciones de resultados de ejercicios anteriores	29,273.37	-
	-	-	Exceso o insuficiencia en la actualización de la hacienda pública/patrimonio	-	-
	-	-	Resultado por posición monetaria	-	-
	-	-	Resultado por tenencia de activos no monetarios	-	-

<b>Total de activos no circulante</b>	<b>110,508,858.64</b>	<b>103,476,794.19</b>	<b>Total hacienda pública/patrimonio</b>	<b>58,788,512.71</b>	<b>62,685,780.74</b>
<b>Total del activo</b>	<b>307,920,813.74</b>	<b>331,093,395.45</b>	<b>Total del pasivo y hacienda pública/patrimonio</b>	<b>307,920,813.74</b>	<b>331,093,395.45</b>

Bajo protesta de decir verdad declaramos que los Estados Financieros y sus notas, son razonablemente correctos y son responsabilidad del emisor.

  
 C. Angel Castillo Gamboa  
 Jefe del Departamento de Recursos Financieros.

  
 Lic. Zoila Verónica García Guerrero  
 Directora Administrativa

  
 Mtro. Ismael Contreras  
 Director General

000004