



### Colegio de Bachilleres del Estado de Quintana Roo

Estado de Actividades


Del 1 de enero al 30 de Junio de 2015 y año fiscal de 2014





Concepto	Jun-15	2014
<b>INGRESOS Y OTROS BENEFICIOS</b>		
<b>Ingresos de la gestión:</b>	<b>14,594,440</b>	<b>31,894,328</b>
Impuestos	0	0
Cuotas y aportaciones de seguridad social	0	0
Contribuciones de mejoras	0	0
Derechos	0	0
Productos de tipo corriente <sup>1</sup>	0	0
Aprovechamientos de tipo corriente	0	0
Ingresos por venta de bienes y servicios	14,594,440	31,894,328
Ingresos no comprendidos en las fracciones de la ley de ingresos causados en ejercicios fiscales anteriores pendientes de liquidación o pago	0	0
<b>Participaciones, aportaciones, transferencias, asignaciones, subsidios y otras ayudas</b>	<b>303,987,443</b>	<b>594,814,828</b>
Participaciones y aportaciones	0	0
Transferencia, asignaciones, subsidios y otras ayudas	303,987,443	594,814,828
<b>Otros ingresos y beneficios</b>	<b>754,171</b>	<b>2,180,640</b>
Ingresos financieros	0	0
Incremento por variación de inventarios	0	0
Disminución del exceso de estimaciones por pérdida o deterioro u obsolescencia	0	0
Disminución del exceso de provisiones	0	0
Otros ingresos y beneficios varios	754,171	2,180,640
<b>Total de ingresos y otros beneficios</b>	<b>319,336,054</b>	<b>628,889,796</b>
<b>GASTOS Y OTRAS PÉRDIDAS</b>		
<b>Gastos de funcionamiento</b>	<b>258,215,967</b>	<b>631,481,968</b>
Servicios personales	240,910,326	578,581,961
Materiales y suministros	2,517,841	9,817,286
Servicios generales	14,787,800	43,082,721
<b>Transferencia, asignaciones, subsidios y otras ayudas</b>	<b>832,421</b>	<b>1,333,493</b>
Transferencias internas y asignaciones al sector público	0	0
Transferencias al resto del sector público	0	0
Subsidios y subvenciones	832,421	1,333,493
Ayudas sociales	0	0
Pensiones y jubilaciones	0	0
Transferencias a fideicomisos, mandatos y contratos análogos	0	0
Transferencias a la seguridad social	0	0
Donativos	0	0
Transferencias al exterior	0	0
<b>Participaciones y aportaciones</b>	<b>0</b>	<b>0</b>
Participaciones	0	0
Aportaciones	0	0
Convenios	0	0
<b>Intereses, comisiones y otros gastos de la deuda pública</b>	<b>0</b>	<b>0</b>
Intereses de la deuda pública	0	0
Comisiones de la deuda pública	0	0
Gastos de la deuda pública	0	0
Costo por coberturas	0	0
Apoyos financieros	0	0
<b>Otros gastos y pérdidas extraordinarias</b>	<b>225,328</b>	<b>4,951,573</b>
Estimaciones, depreciaciones, deterioros, obsolescencia y amortizaciones	0	0
Provisiones	0	0
Disminución de inventarios	0	0
Aumento por insuficiencia de estimaciones por pérdida o deterioro y obsolescencia	0	0
Aumento por insuficiencia de provisiones	0	0
Otros gastos	225,328	4,951,573
<b>Inversión pública</b>	<b>0</b>	<b>0</b>
Inversión pública no capitalizable	0	0
<b>Total de gastos y otras pérdidas</b>	<b>259,273,716</b>	<b>637,767,034</b>
<b>RESULTADOS DEL EJERCICIO (AHORRO/DESAHORRO)</b>	<b>60,062,338</b>	<b>-8,877,238</b>

<sup>1</sup> No se incluyen: utilidad e intereses. Por regla de presentación se revelan como ingresos financieros

Bajo protesta de decir verdad declaramos que los Estados Financieros y sus notas, son razonablemente correctos y son responsabilidad del emisor.

Elaboró:   
Lidia María Carolina Sauri Escalante  
Jefe del Departamento de Recursos Financieros.

Revisó:   
Licdo. Felipe de Jesús Criollo Rivera  
Director Administrativo.

Autorizó:   
Q.F.B. Juan Carlos Arrieta Cárdenas  
Director General.

000003